



JA! Ik wil ZAPBUDGET JONG aanvragen: de HANDLEIDING

Leuk dat je iets wilt organiseren voor kinderen en/of jongeren. Heb je geld nodig? Dan kun je bij JONG een aanvraag doen tot maximaal 1000,- euro. We laten je hieronder zien hoe je een aanvraag kunt doen en wat je nodig hebt. Heb je hulp nodig? Neem dan even contact op met jong@oosterhout.nl. We helpen je graag.


Bereid je aanvraag goed voor door de checklist af te vinken:

- ✓ Ja, ik heb een DigiD*.
- ✓ Ja, ik heb een plan van wat ik wil gaan doen, bijvoorbeeld opgeschreven in Word.
- ✓ Ja, ik weet wat mijn activiteit gaat kosten, dit heb ik opgeschreven in Word of Excel.
- ✓ Ja, mijn activiteit is pas over 6 weken óf later.
- ✓ En ja, ik heb er zin in!

*Heb je geen DigiD, dan kun je géén aanvraag doen. Je mag hulp vragen aan je ouders/verzorgers of een andere volwassene die wél een DigiD heeft. Zelf eentje aanvragen kan ook. Alle informatie lees je op <https://www.digid.nl/aanvragen-en-activeren/digid-aanvragen/>

Nu kunnen we écht aan de slag.

Ga naar de link <https://www.oosterhout.nl/inwoners/wonen-leven/subsidies-en-subsidieportaal/subsidieportaal>



Kies DigiD. (Géén E-herkenning, want dat is voor bedrijven.) Je ziet dan het volgende:

EN | NL

Inloggen bij
Gemeente Oosterhout - ID inloggen

Hoe wilt u inloggen?

Met de DigiD app
De makkelijkste manier om veilig in te loggen >

Met gebruikersnaam en wachtwoord >

Met mijn rijbewijs >

Heb je de DigiD app? Dan is inloggen het gemakkelijkste. Maar je kunt ook inloggen met gebruikersnaam en wachtwoord. Als je bent ingelogd, kun je beginnen met je aanvraag.

Oosterhout [Uitloggen](#)

Mijn gegevens aanvullen

Email*

Telefoon*

IBAN*

Tenaamstelling*

Let op: IBAN moet passen bij de tenaamstelling (dat betekent dat je rekeningnummer en naam moeten kloppen met elkaar).

TIP: De naam werkt niet als je er punten tussen typt. Bijvoorbeeld AB Jansen accepteert het systeem wel en A.B. Jansen niet.

Dan krijg je deze vraag. Je kunt "namens mijzelf" invullen.

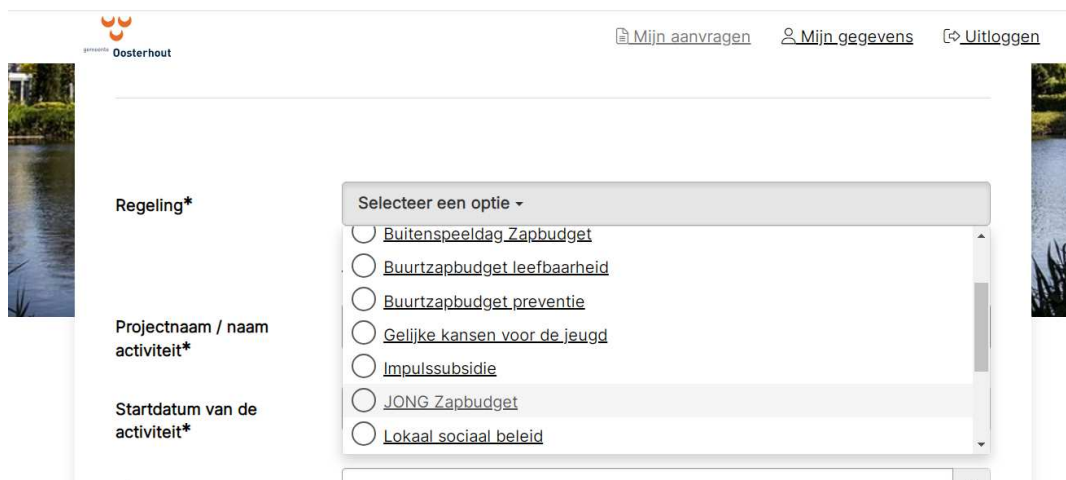
Oosterhout [Uitloggen](#)

Aanvrager kiezen

Dient u deze aanvraag in namens uzelf, of namens een organisatie?

Dan zie je een startscherm, waarin je ook de nieuwe aanvraag kunt starten.

Klik rechts bovenin op 'Nieuwe aanvraag'. Dan kies je 'JONG zapbudget'.



Oosterhout

Mijn aanvragen | Mijn gegevens | Uitloggen

Regeling*
 Selecteer een optie ▾
 Buitenspeeldag Zapbudget
 Buurtzapbudget leefbaarheid
 Buurtzapbudget preventie
 Gelijke kansen voor de jeugd
 Impulssubsidie
 JONG Zapbudget
 Lokaal sociaal beleid

Projectnaam / naam activiteit*

Startdatum van de activiteit*

TIP: De datum van de activiteit is van belang. Let op dat je 6 weken van tevoren een aanvraag doet. Als je activiteit eerder is, neem je even contact op met JONG via jong@oosterhout.nl



Oosterhout

Mijn aanvragen | Mijn gegevens | Uitloggen

een aanvraag indienen.

Projectnaam / naam activiteit*

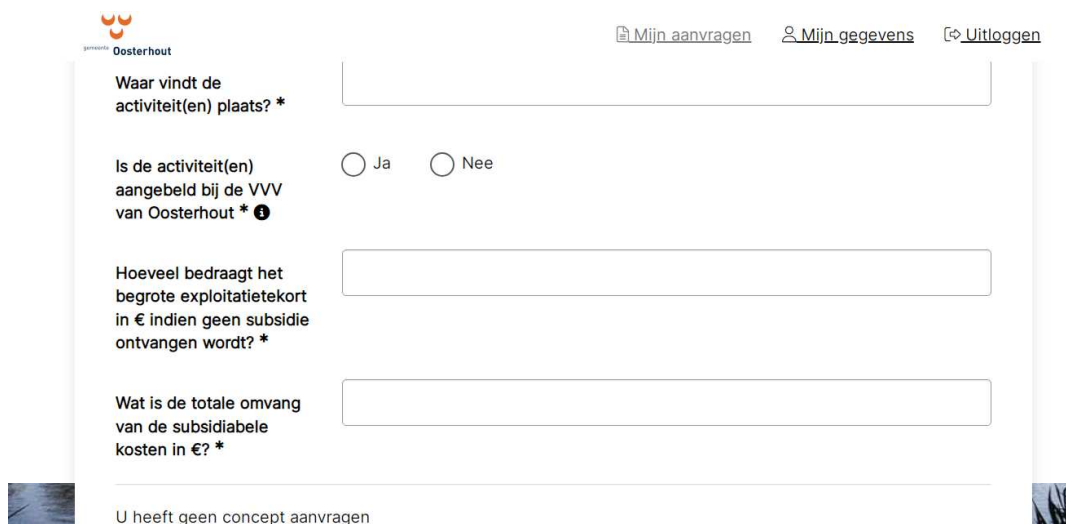
Startdatum van de activiteit*

Einddatum van de activiteit*

Velden met een * zijn verplicht

Annuleren | Volgende

Daarna kom je bij:



Oosterhout

Mijn aanvragen | Mijn gegevens | Uitloggen

Waar vindt de activiteit(en) plaats? *

Is de activiteit(en) aangeboden bij de VVV van Oosterhout *
 Ja Nee

Hoeveel bedraagt het begrote exploitatietekort in € indien geen subsidie ontvangen wordt? *

Wat is de totale omvang van de subsidiabele kosten in €? *

U heeft geen concept aanvragen

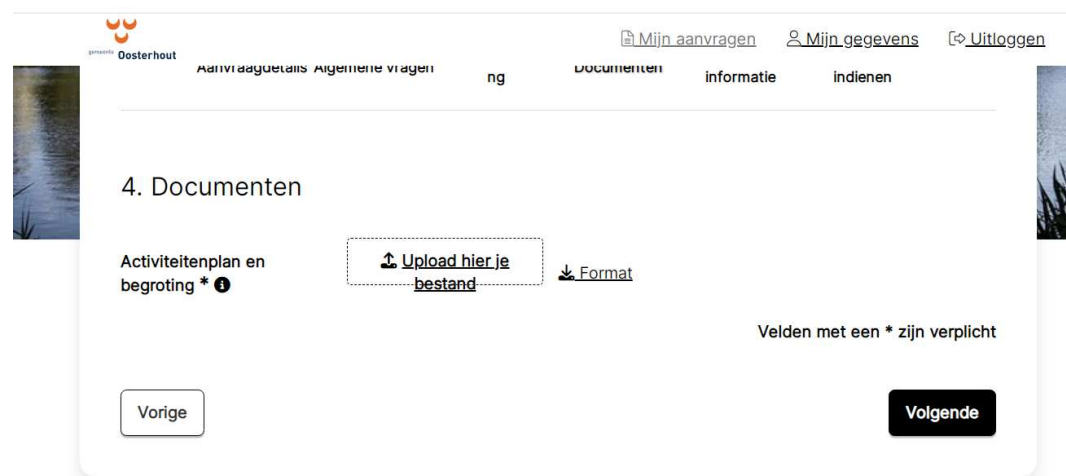
TIP: Hier vul je gewoon 2 keer hetzelfde bedrag in (maximaal 1000,- euro).

Daarna krijg je een overzicht van je gevraagde bedrag. Een definitief besluit krijg je van ons zo snel mogelijk. Kun je niet wachten op een antwoord? Neem dan even contact op met JONG.

De volgende stap is een activiteitenplan en een begroting. Kijk vooral ook even naar het format (voorbeeld).

TIP: Voor je begroting maak je een overzicht van wat je wilt gaan kopen/uitgeven. Denk aan alles voor je activiteit, zoals zaalhuur, kleding, aankleding, drukwerk en/of sportmaterialen. Kosten voor eten en drinken zijn niet toegestaan.

Maak de begroting zoals het bedrag dat je eerder invulde. Dus vraag je 1000,- euro aan bij JONG, laat dan zien waar je de 1000,- euro aan uit gaat geven.



The screenshot shows a web interface for the '4. Documenten' step. At the top, there is a navigation bar with the logo of 'gemeente Oosterhout' and several menu items: 'Mijn aanvragen', 'Mijn gegevens', 'Uitloggen', 'Activiteitsplan', 'Algemene vragen', 'Documenten', 'informatie', and 'indienen'. The main content area is titled '4. Documenten' and contains a form with the following elements:

- A label 'Activiteitenplan en begroting *' with an information icon.
- An upload button labeled 'Upload hier je bestand' with a dashed border and an upward arrow icon.
- A 'Format' button with a downward arrow icon.
- A note: 'Velden met een * zijn verplicht'.
- Navigation buttons: 'Vorige' (left) and 'Volgende' (right, highlighted in black).

Vervolgens upload je die twee bestanden en klik je weer op 'volgende'.
Je bent nu klaar!

In het laatste scherm zie je dan nog een keer je volledige aanvraag. Je kunt eventueel op 'vorige' klikken om nog iets aan te passen. Ben je akkoord? Dan klik je op 'Indienen'.



The screenshot shows a web interface for the '6B. Indienen' step. At the top, there is a navigation bar with the logo of 'gemeente Oosterhout' and several menu items: 'Mijn aanvragen', 'Mijn gegevens', 'Uitloggen', 'Activiteitsplan', 'Algemene vragen', 'Documenten', 'informatie', and 'indienen'. The main content area is titled '6B. Indienen' and contains the following elements:

- A note: 'Vrije uploadmogelijkheid:'.
- A heading: '6B. Indienen'.
- A note: 'Let op, om deze aanvraag in te dienen dient U akkoord te gaan met de volgende voorwaarden:'.
- A list of conditions:
 - De hierboven staande gegevens zijn naar waarheid ingevuld.
 - Ik verklaar dat de gemeente Oosterhout mijn emailadres mag gebruiken om mij te informeren over het verloop van deze subsidieaanvraag.
- A checkbox: Ik ga akkoord met de voorwaarden.
- Navigation buttons: 'Vorige' (left) and 'Indienen' (right, highlighted in black).

Heb je na het lezen van deze handleiding nog vragen? Stel ze gerust via jong@oosterhout.nl!