

# Bedieningshandleiding Container kantelslot type 2310

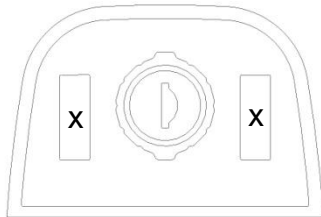


Lees deze gebruiksaanwijzing zorgvuldig door voor de inbedrijfstelling van het slot

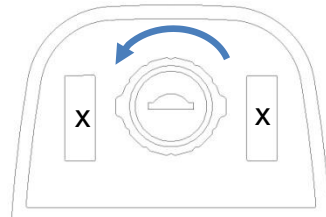
Code bij montage

- 1) Bij montage wordt het cijferslot met een combinatie "0-0" aan beide zijdes afgeleverd, wij adviseren u deze code direct door een persoonlijke code te vervangen.
- 2) Noteert u uw persoonlijk ingestelde code op een voor anderen niet toegankelijke plaats.
- 3) Om het slot te kunnen openen, dient uw persoonlijke code ingesteld te worden of m.b.v. de meegeleverde sleutel geopend te worden.
- 4) Na het openen van het slot, adviseren wij u de cijfercode door te draaien.

Openen van het slot m.b.v. cijferreeks

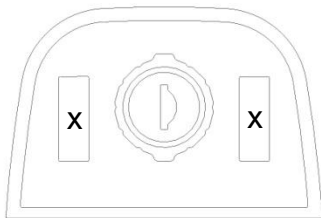


- 1) Om te openen dient de aflevercode "0-0" of de persoonlijk ingestelde code gebruikt te worden

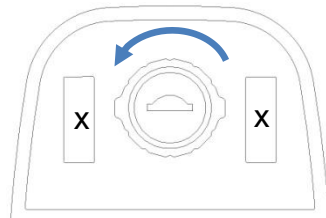


- 2) De meegeleverde sleutel naar links draaien

Wijzigen van de code

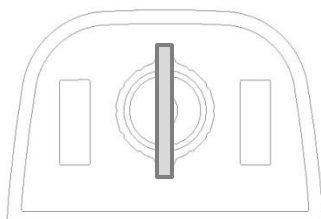


- 1) Aflevercode "0-0" of de persoonlijk ingestelde code aangeven
- 2) Sleutel naar links tot de aanslag draaien en in deze stand houden

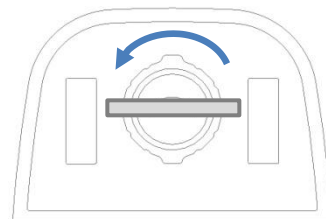


- 3) Persoonlijke code instellen
- 4) Sleutel loslaten (de nieuwe code is ingesteld)

Slot openen met sleutel



- 1) Sleutel invoeren



- 2) Sleutel naar links tot de aanslag draaien